



*Tabble*®

“LA MANERA MÁS DIVERTIDA DE MULTIPLICAR”

Un juego de Manu Velasco



# Manu Velasco Edugames

Juegos educativos para la escuela y para el hogar.




## OBJETIVO:

Afianzar el aprendizaje de las tablas de multiplicar y desarrollar el cálculo mental.

## ¿CÓMO SE JUEGA?:

1. Siempre hay que encontrar lo más rápido posible los factores (4x5) en una de las cartas y el producto en otra carta (20).
2. Si se enfrentan dos cartas que tengan una estrella central con un número en su interior, no hay que buscar los factores y el producto, sino que ganará el primero que multiplique los números de las dos estrellas centrales y diga el resultado correcto ( $5 \times 4 = 20$ ).
3. Si una carta normal se enfrenta a la carta "Factor x", ganará quien diga antes los factores de algún producto presente en la carta normal (4x5).
4. Si una carta normal se enfrenta a la carta "Producto x", ganará la carta quien diga antes el producto resultante de algunos de los factores presentes en la carta normal (20).

# Tabble®



$6 \times 7$   
36 63  
 $2 \times 9$   $8 \times 9$   
56

$5 \times 7$   
32 100  
 $7 \times 9$   $8 \times 8$   
27


$4 \times 4$   
42 9  
 $4 \times 8$   $7 \times 4$   
49

$9 \times 10$   
28 35  
 $6 \times 9$   $7 \times 8$   
81


$6 \times 6$   
16 24  
 $10 \times 10$   $9 \times 9$   
48

$7 \times 7$   
18 64  
 $6 \times 8$   $3 \times 4$   
54


$3 \times 9$   
72 90  
3x3 3x8  
12




$9 \times 4$   
56 81  
8x4 7x6  
49



$10 \times 10$   
18 81  
8x8 3x3  
54



$9 \times 9$   
72 35  
4x4 8x8  
16



FACTOR



PRODUCTO



# TABBLE JUEGOS

---

- ¡Lo más importante es divertirse y repasar las tablas de multiplicar!
- Os proponemos **6 juegos** de velocidad para varios jugadores.
- Lee con atención las reglas de cada juego antes de empezar.
- Haced una ronda de prueba para asegurarnos de que todos habéis entendido las reglas.

## 1. BOCA ABAJO

---

1. Baraja las cartas y quita para este juego las cartas “Factor x” y “Producto x”.

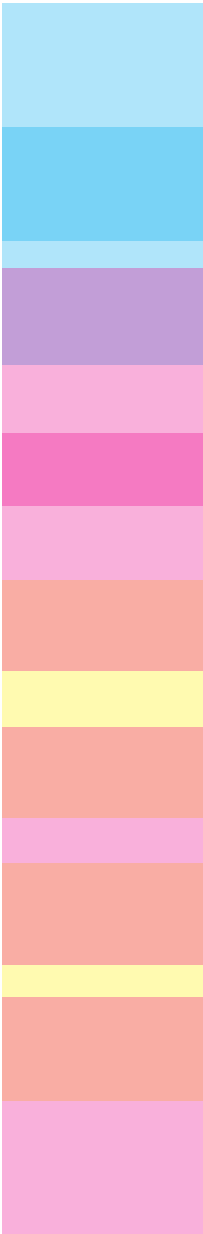
2. Reparte boca arriba 3 cartas a cada jugador. Se puede cambiar la cantidad de cartas a repartir dependiendo del número de jugadores y de sus edades.

3. Deja en el centro una carta boca arriba.

**Objetivo del juego:** ser el primer jugador en tener todas las cartas boca abajo. Las cartas se pondrán boca abajo cuando los jugadores vayan encontrando los factores y los productos correspondientes entre una de sus cartas y la carta que está colocada en el centro. Deben decirlo en voz alta ( $4 \times 5 = 20$ ) para poder poner la carta boca abajo.

**¿Cómo se juega?:** todos a la vez, a la de tres tendrán que buscar los factores y los productos. Cuando los encuentren, deberán decir la multiplicación en voz alta y poner su carta boca abajo. Después, tendrán que hacer lo mismo con el resto de cartas. Recordad que si las cartas tienen estrella central, se multiplican los números de la estrella y se dice el resultado.

**El juego termina** cuando un jugador no tenga más cartas boca arriba. Este jugador será el ganador.



## 2. ¡CARTAS FUERA!

1. Baraja las cartas y quita para este juego la carta “Factor x” y “Producto x”.

2. Reparte boca arriba 3 cartas a cada jugador. Se puede cambiar la cantidad de cartas a repartir dependiendo del número de jugadores y de sus edades.

3. Deja en el centro una carta boca arriba.

**Objetivo del juego:** ser el primer jugador en deshacerse de todas las cartas.

**¿Cómo se juega?:** a la de tres, los jugadores deben intentar ser los primeros en deshacerse de todas sus cartas de una en una, colocándola sobre la que está en el centro. Para ello, tienen que nombrar los factores y los productos correspondientes entre su carta y la carta central, tapándola con la suya cuando digan la multiplicación en voz alta. La carta del centro de la mesa cambiará cada vez que un jugador coloque encima una de sus cartas.

**El juego termina** cuando un jugador se deshaga de todas sus cartas. Será el ganador.

## 3. ROBA CARTAS

1. Baraja todas las cartas.

2. Reparte una carta boca abajo a cada jugador.

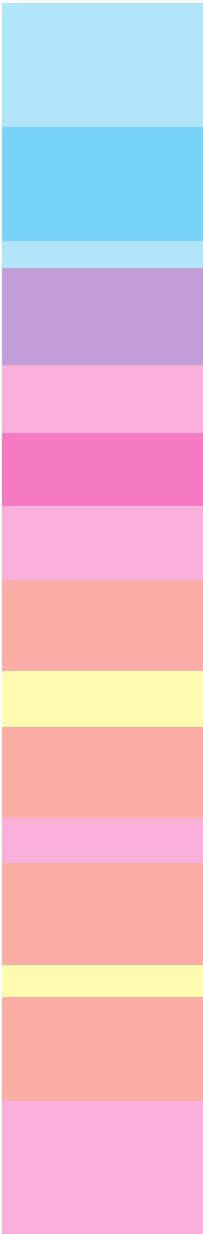
3. Coloca el resto de cartas boca arriba formando un mazo en el centro de la mesa.

**Objetivo del juego:** ser el jugador con la mayor cantidad de cartas al finalizar el juego.

**¿Cómo se juega?:** a la de tres, cada jugador pone su carta boca arriba. Tienen que intentar ser el más rápido en encontrar y decir los factores y productos

correspondientes entre su carta y la primera carta del mazo central. El primero que la encuentre y diga, cogerá la carta central y la colocará sobre la suya. Al hacer esto, habrá una nueva carta central. El juego continúa hasta que el mazo central se agote.

**El juego termina** cuando se agote el mazo central. El jugador que haya conseguido el mayor número de cartas será el ganador.



## 4. CARTAS AL POZO

1. Baraja todas las cartas.
2. Repártelas todas una por una a cada jugador.
3. Coloca la última carta boca arriba en el centro. Cada jugador debe colocar su mazo de cartas frente a él y boca abajo.

**Objetivo del juego:** ser el más rápido en deshacerse de sus cartas.

**¿Cómo se juega?:** a la de tres, los jugadores dan la vuelta a su mazo. Tendrán que deshacerse de sus cartas colocándolas boca arriba sobre la carta central. Para ello, tienen que encontrar y nombrar los factores y productos correspondientes entre su primera carta del mazo y la carta central. A medida que esto ocurra, la carta central irá cambiando.

**El juego termina** cuando un jugador se deshaga de todas sus cartas. Este será el ganador del juego.

## 5. REGALO ENVENENADO

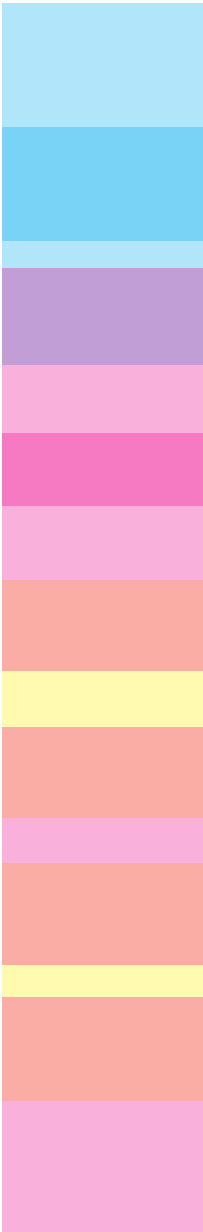
1. Baraja todas las cartas.
2. Se reparte boca abajo una carta a cada jugador.
3. Se colocan el resto de cartas boca arriba formando un mazo central.

**Objetivo del juego:** ser el jugador con el menor número de cartas al final del juego.

**¿Cómo se juega?:** a la de tres, todos los jugadores dan la vuelta a su carta. Tienen que intentar encontrar y decir los factores y productos correspondientes

entre la carta de cualquier otro jugador y la del mazo central. El primer jugador que lo haga, cogerá la carta central y la colocará sobre la carta del jugador en cuestión. Al hacer esto, aparecerá una nueva carta en el centro.

**El juego termina** cuando el mazo central se agote. El jugador con menos cartas será el ganador.



## 4. PATATA CALIENTE


---

1. Baraja todas las cartas y quita para este juego la carta "Factor x" y "Producto x".
2. Se reparte boca abajo una carta a cada jugador.
3. El resto de cartas se apartan, no serán necesarias.

**Objetivo del juego:** deshacerse de la carta lo antes posible.

**¿Cómo se juega?:** a la de tres, todos los jugadores dan la vuelta a su carta y la muestran sobre la palma de su mano. Cuando un jugador encuentra y dice los factores y el producto correspondiente entre su carta y la de otro jugador, pone su propia carta boca arriba sobre la carta del otro jugador.

**El juego termina** cuando uno de los jugadores se queda con todas las cartas en la mano.







# MULTIPLICA SIN PARAR

Un juego de Manu Velasco